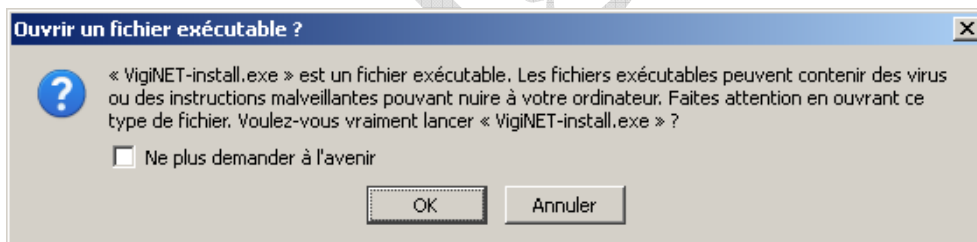
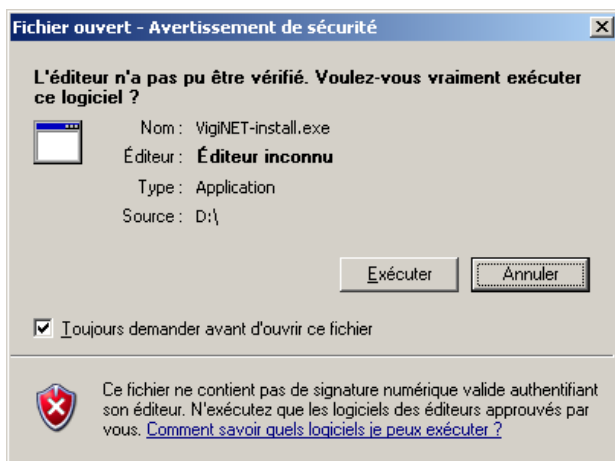


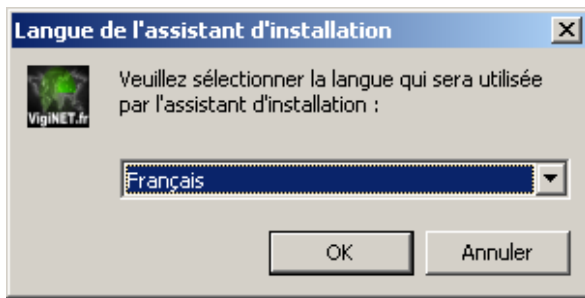
INSTALLATION



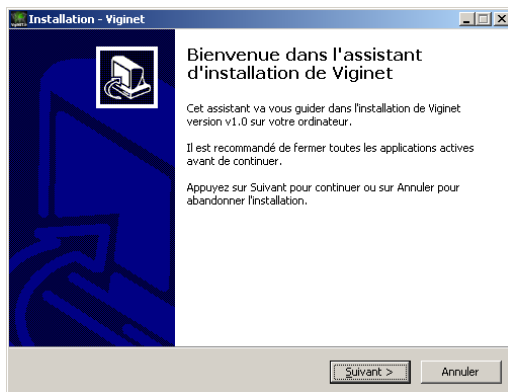
Cliquez sur le lien ci-dessous pour télécharger le programme d'installation du logiciel VigiNET
<http://vignet.fr/data/VigiNET-install.exe>



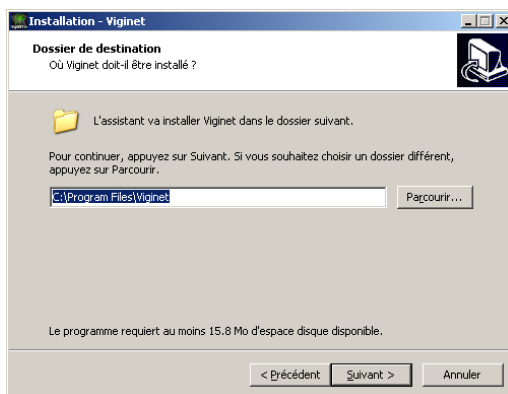
Cliquez sur **Exécuter** puis **OK**



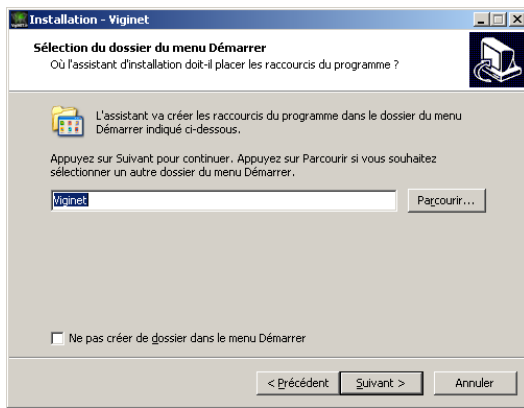
Choix de la langue, laissez par défaut sur Français puis cliquez sur **OK**



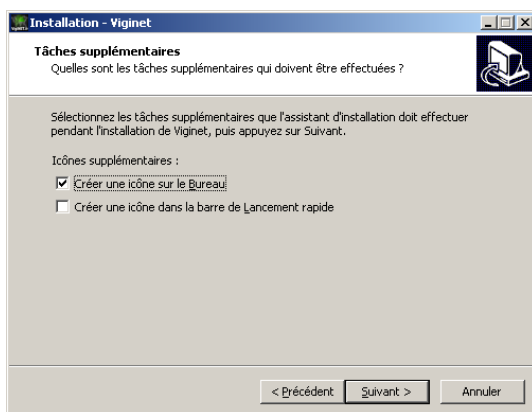
Cliquez sur **Suivant**



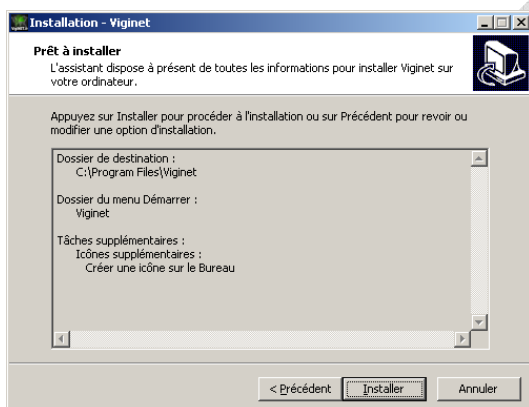
Laissez le dossier de destination par défaut **C:\Program Files\Viginet** puis cliquez sur **Suivant**



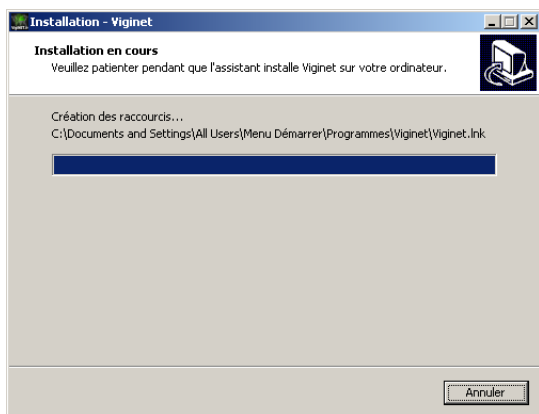
Laissez par défaut puis cliquez sur **Suivant**



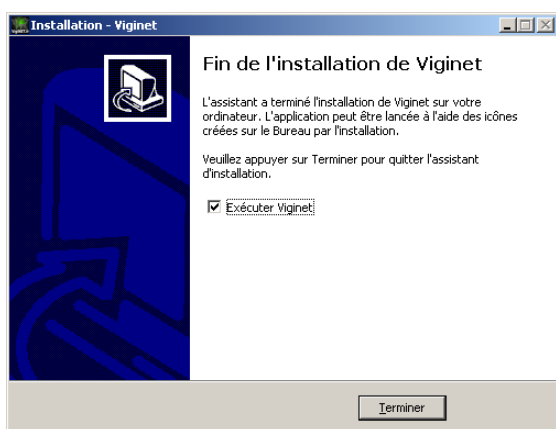
Cochez la case **Créer une icône sur le Bureau** puis cliquez sur **Suivant**



Cliquez sur **Installer**



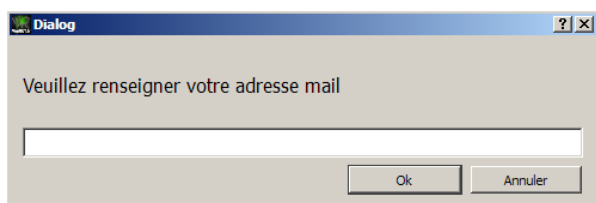
Attendre la fin de l'installation



Cliquez sur **Exécuter Viginet** pour lancer le logiciel




Vous trouverez sur votre bureau l'icône Viginet



Indiquez votre adresse email, l'adresse email renseignée sur le site www.bugboot.fr lors de l'achat



Si tout est Ok, le logiciel doit afficher **BASE A JOUR**

Sinon cliquez sur le bouton  afin de vérifier si votre ordinateur possède bien la base VigiNET à jour. Si votre logiciel parefeu vous pose une question, autorisez alors le logiciel vignet.exe

Les différents messages pouvant s'afficher sont :

ADRESSE EMAIL NON VALIDE


L'adresse email que vous avez indiqué est incorrecte (souvent une faute de frappe)
C'est l'adresse email que vous avez indiqué lors de l'achat. Si problème nous contacter sur la page contact <http://vignet.fr/contact> ou par téléphone au 01 34 08 09 52

MISE A JOUR EN COURS...

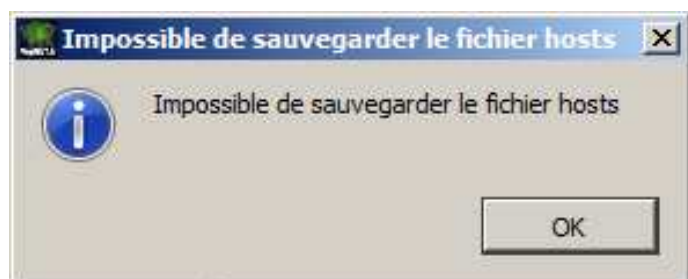
Ce message s'affiche un court instant lors de la mise à jour.

ECHEC MISE A JOUR


Ce message s'affiche si la mise à jour ne peut être effectuée, cela est dû généralement à votre logiciel anti-virus ou parefeu qui bloque la mise à jour de votre Windows.

Désactiver alors provisoirement votre anti-virus ou parefeu, cliquer sur le bouton  de VigiNET puis lorsque le message **BASE A JOUR** s'affiche, relancer alors votre anti-virus ou parefeu.


Ce message peut aussi s'afficher, il indique aussi un blocage de la mise à jour par votre anti-virus ou parefeu.




En cliquant le bouton  celui-ci bascule sur  et le logiciel désactive la modification de votre Windows.

Cliquez sur  pour le réactiver. Cette désactivation provisoire peut être utile si vous souhaitez visiter un site bloqué.

CONSEILS :

* Lancer le logiciel 1 fois par semaine puis cliquez sur le bouton  afin de procéder à une mise à jour éventuelle de la base.

* Si vous trouvez un site Web suspect n'hésitez pas à le signaler en cliquant sur  Il sera alors analysé par nos spécialistes et s'il s'avère douteux il sera inclus dans la base VigiNET.

* Si vous constatez une publicité qui n'est pas bloquée par le logiciel VigiNET n'hésitez pas à la signaler en cliquant sur 

NB : vérifier que lorsque l'on clic sur la publicité en question ce n'est pas une page vide qui s'affiche (car bloquée en aval par VigiNET)

* Pour toute question ou suggestions, n'hésitez pas à nous contacter sur la page <http://viginet.fr/contact>

- Fin du document